

Ihr Partner:

Anfrage **Bestellung**

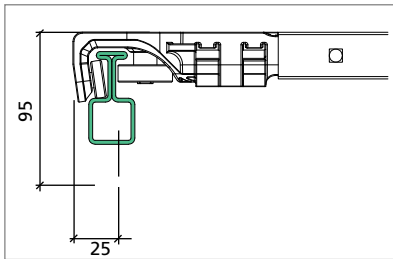
Bearbeitungs-Nr. (kundenseitig):

Kunden Nr.:	<input type="text"/>	Bestellschrift:	<input type="text"/>
Kunde:	<input type="text"/>	<input type="text"/>	<input type="text"/>
Ansprechpartner:	<input type="text"/>	Lieferschrift:	<input type="text"/>
Telefon:	<input type="text"/>	<input type="text"/>	<input type="text"/>
E-mail:	<input type="text"/>	Gewünschter Liefertermin:	<input type="text"/>

Verdeck Edscha TS VP-Profi

Basisdachkomponenten

VP-Profi



DB-Ausführung

verstärkt nach EN 283 (siehe Seite 10)
geeignet für kombinierten Verkehr und geprüft durch Deutsche Bahn

Stück

Anzahl der Dächer mit gleichen Parametern

Aufbaulänge: * m

Verdeck ohne Schienengestell

Zusatzteil nach Gelenkpaket für maximal barrierefreie Ladefläche inklusive Schrägabstützung *Strebe* und *Strebenlager*

Beidseitige Verschiebbarkeit

Standard-Aufbaubreite: 2550 mm

Abweichende Breite, Sonderausstattung: mm

Standard Endlaufwagen mit Aufstellautomatik
 mit Verriegelung 1 x 700 N pro Seite
 ohne Verriegelung 1 x 1000 N pro Seite (für Portalbalken >30 kg - < 50 kg)

Endlaufwagen Small mit Aufstellautomatik 1 x 700 N pro Seite :
 mit Verriegelung ohne Verriegelung

* Nach Aufmaßskizze (nächste Seite)

Erforderliche Ausbaukomponenten Heck Komponenten beziehen sich auf Standardaufbaubreite 2550 mm

VP-Profi ohne Heckabschluss

Portalbalken (siehe Seite 12)
H: 130 mm

Endspriegel (siehe Seite 12)

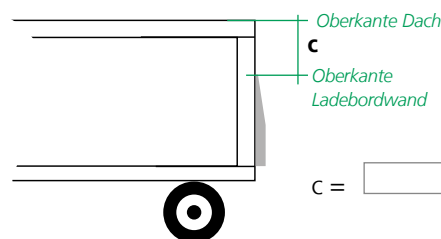
Adapter Heckabschluss
inkl. Schrauben und Muttern (siehe Seite 12)

Bei Kundenspezifischem Portalbalken (siehe Seite 12)

< 25 kg Endlaufteil Standard
 ≥ 25 kg Endlaufteil (verstärkt)

TailWing (siehe Seite 14)

TailWing VP (400-900)
 TailWing VP (901-1200)



c = mm

Bausatz TailWing ≤2600 mm (siehe Seite 14)

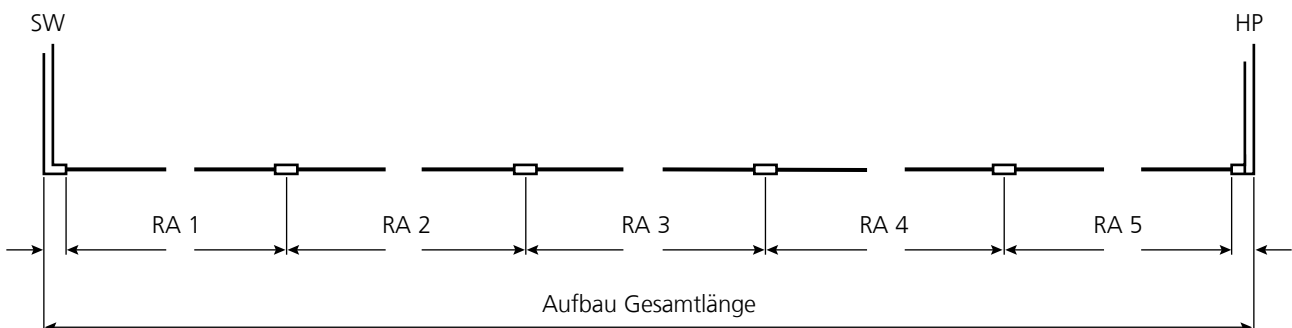
TailWing VP (400-900) TailWing VP (901-1200)

Optionale Ausbaukomponenten Komponenten beziehen sich auf Standardaufbaubreite 2550 mm

© Alle Rechte bei European Trailer Systems GmbH, auch für Schutzrechtsanmeldungen. Alle Verfügungsbeugnisse, wie Kopie- und Weitergaberechte bei uns. Schutzvermerk nach DIN ISO 16016 beachten!

- Schrägabstützung** *Strebe und Strebenlager* (siehe Seite 16)
- Topkupplung** (siehe Seite 16)
- Stirnwandblech** (siehe Seite 16)
- Extrateilung nach Gelenkpaket** (siehe Seite 17)
- Extrateilung nach Gelenkpaket DB** (siehe Seite 17)
- VP-Profi ohne Heckabschluss**
- Optionen für beidseitige Verschiebbarkeit** (siehe Seite 16)
 - Standard Endlaufwagen** mit Aufstellautomatik
 - mit Verriegelung 1 x 700 N pro Seite
 - ohne Verriegelung 1 x 1000 N pro Seite (für Portalbalken >30 kg - < 50 kg)
 - Endlaufwagen Small** mit Aufstellautomatik 1 x 700 N pro Seite :
 - mit Verriegelung ohne Verriegelung
- Portalbalken / Endspiegel Front**
 - Portalbalken 130 mm
 - Endspiegel
 - Ausgleichsgelenk *Beidseitige Verschiebbarkeit*
 - Kundenlösung (zusätzliche Verriegelung erforderlich)
 - < 25 kg
 - ≥ 25 kg
- Seilverriegelung für beidseitige Verschiebbarkeit**
- Zusatzverriegelung Endlaufwagen**
- Adapter Heckabschluss** inkl. Schrauben und Muttern

Aufmaßskizze



SW = Stirnwand
RA = Rungenabstand
HP = Heckportal